



 Kantówka
okienna i drzwiowa

 Sklejki
wypełnienia


 Tarcice, tarasy
drewno elewacyjne

 **Drewnostyl**
z pasji do drewna

Sklejka wodoodporna z wkładem aluminiowym

Zastosowanie

Nadaje się do produkcji drzwi wejściowych oraz wewnętrznych.
Wkład aluminiowy gwarantuje ochronę przed wilgocią.



SAIS
COMPENSATI

Główne cechy i dane techniczne

Rozmiary [mm]	2500x1250, 2100x980, 2100x1100, 2200x1100, 2150x950 lub inne według potrzeby
Grubość [mm]	5,5 oraz 9,5 lub inne grubości dostępne na zamówienie
Jakość	A/BB z jednej strony okleina pasiasta, podłużna lub poprzeczna.
Kierunek forniru	wzdłużny, poprzeczny, pod kątem 45°, rybia ość.
Sklejanie	EN314/2 kl. 3 - emisja formaldehydy wg EN717-2 kl. E/1.
Warstwy środkowe	Rdzeń do frezowania dobierany jest do koloru okleiny. Mogą być wykonane z drewna FROMAGER/CEIBA, AJUS lub SOSNY i OKUME z wkładem aluminiowym 0,1mm lub 0,3 mm
Okleina - rodzaje drewna	Możliwe grubości brutto oklein 0,6mm - 1,0mm - 1,5mm. Drewno okume, świerk, sosna europejska, sosna kalifornijska, dąb, modrzew, okume FL (modyfikowane), sosna FL (modyfikowana), świerk FL (modyfikowany). Inne rodzaje dostępne na zamówienie.
Masa	520 kg/m ³
Uwaga	Informacje zawarte w karcie mają jedynie wartości orientacyjne i mogą ulec zmianie bez powiadomienia

aktualizacja dokumentu 28.07.2015